



مجمع عمومی عادی سالانه شرکت زامیاد (خزامیا)

شرکت مدیریت سرمایه بیمه سلامت ایرانیا

ترکیب سهامداران

درصد سهام	تعداد سهام	سهامداران
۳۸.۶٪	۱۰,۰۰۰,۰۰۰,۰۰۰	شرکت سایپا
۹.۱٪	۲,۰۰۰,۰۰۰,۰۰۰	شرکت سرمایه گذاری و توسعه صنعتی نیوان ابتکار س.ع
۱.۳٪	۳۳۱,۰۰۰,۰۰۰	صندوق س.ا. بازارگردانی امیدلوتوس پاریسیان
۱.۱٪	۲۷۱,۰۰۰,۰۰۰	شرکت راهبران سرمایه کویر - سهامی خاص -
۵۰٪	۱۳,۰۷۱,۰۹۰,۰۰۰	سایر
۱۰۰٪	۲۵,۶۷۳,۰۹۰,۰۰۰	جمع

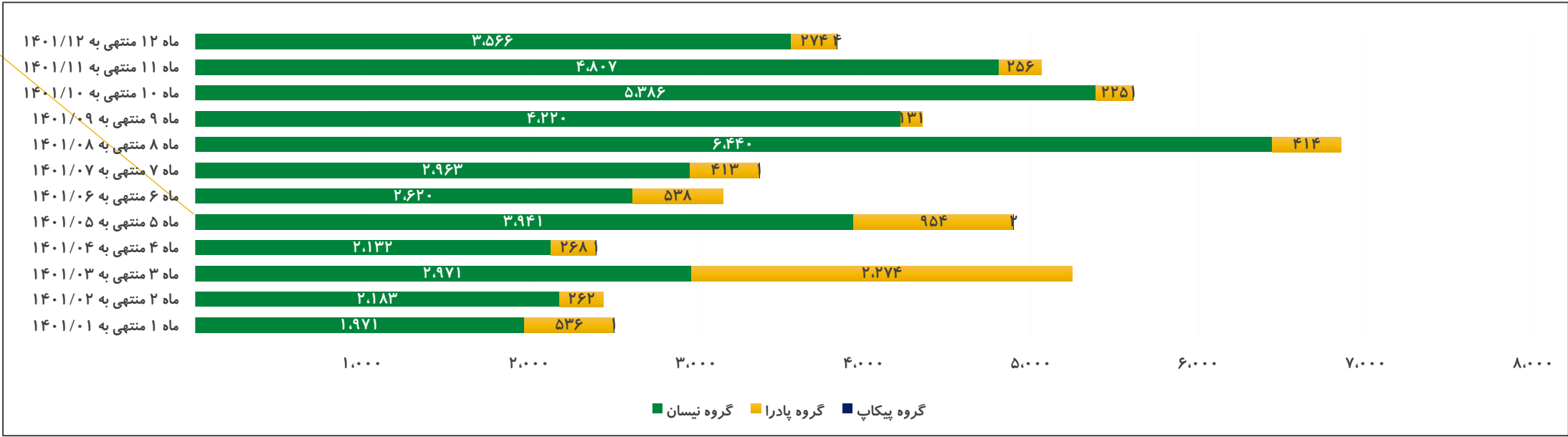
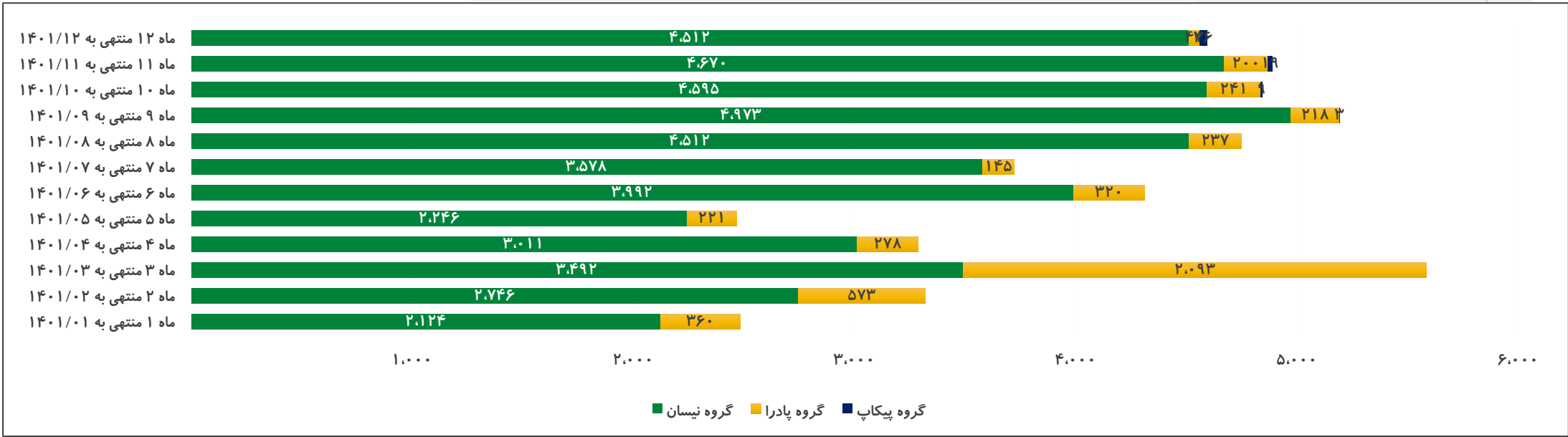
صورت و سود و زیان

دوره		واحد				
۱۳۹۷	۱۳۹۸	۱۳۹۹	۱۴۰۰	۱۴۰۱		
۱۱,۳۶۲,۵۲۱	۲۹,۱۸۶,۳۵۶	۵۲,۰۱۹,۵۱۱	۸۴,۸۷۴,۴۱۰	۱۷۴,۱۵۲,۳۳۰		فروش
(۱۰,۵۱۸,۱۳۹)	(۴۷,۳۹۲,۶۲۰)	(۴۷,۳۹۲,۷۵۵)	(۷۳,۱۱۶,۸۱۴)	(۱۴۲,۷۲۶,۷۸۹)		بهای تمام شده کالای فروش رفته
۸۴۴,۳۸۲	۳,۲۲۳,۷۳۶	۴,۶۲۶,۷۵۶	۱۱,۷۵۷,۵۹۶	۳۱,۴۲۵,۵۴۱		سود (زیان) ناخالص
(۱,۱۹۵,۲۷۸)	(۱,۵۶۱,۷۶۱)	(۲,۸۱۲,۷۴۶)	(۵,۱۱۸,۶۶۰)	(۹,۵۸۲,۰۴۷)		هزینه های عمومی، اداری و تشکیلاتی
(۲۴۱,۱۱۱)	۲۲۱,۴۸۳	(۶۴۴,۴۶۴)	(۱,۹۹۳,۳۲۴)	(۵,۶۱۸,۰۴۱)		خالص سایر درآمدها (هزینه ها) ی عملیاتی
(۵۹۲,۰۰۷)	۱,۸۸۳,۴۵۸	۱,۱۶۹,۵۴۶	۴,۶۴۵,۶۱۲	۱۶,۲۲۵,۴۵۳		سود (زیان) عملیاتی
(۵۰۸,۹۵۷)	(۱,۰۳۹,۱۴۸)	(۱,۸۵۸,۶۲۶)	(۱,۳۴۹,۷۳۰)	(۱,۹۶۴,۵۷۲)		هزینه های مالی
۳۵۰,۱۱۲	۲۸۷,۴۵۴	۱۹۵,۹۳۴	۳۱۷,۷۹۱	۲,۱۸۹,۸۵۵		خالص سایر درآمدها و هزینه های غیرعملیاتی
(۷۵۰,۸۵۲)	۱,۱۳۱,۷۶۴	(۴۹۳,۱۴۶)	۳,۶۱۳,۶۷۳	۱۶,۴۵۰,۷۳۶		سود (زیان) خالص عملیات در حال تداوم قبل از مالیات
.	(۵۵,۷۰۲)	.	(۱۸۰,۱۴۵)	(۱,۱۷۱,۳۵۹)		مالیات
(۷۵۰,۸۵۲)	۱,۰۷۶,۰۶۲	(۴۹۳,۱۴۶)	۳,۴۳۳,۵۲۸	۱۵,۲۷۹,۳۷۷		سود (زیان) خالص عملیات در حال تداوم
(۷۵۰,۸۵۲)	۱,۰۷۶,۰۶۲	(۴۹۳,۱۴۶)	۳,۴۳۳,۵۲۸	۱۵,۲۷۹,۳۷۷		سود (زیان) خالص
(۱۳۶)	۱۹۵	(۸۹)	۶۲۱	۵۹۵		سود هر سهم پس از کسر مالیات
۵,۵۲۹,۸۹۲	۵,۵۲۹,۸۹۲	۵,۵۲۹,۸۹۲	۵,۵۲۹,۸۹۲	۲۵,۶۷۳,۰۹۰		سرمایه
(۲۹)	۴۲	(۱۹)	۱۳۴	۵۹۵		سود هر سهم بر اساس آخرین سرمایه

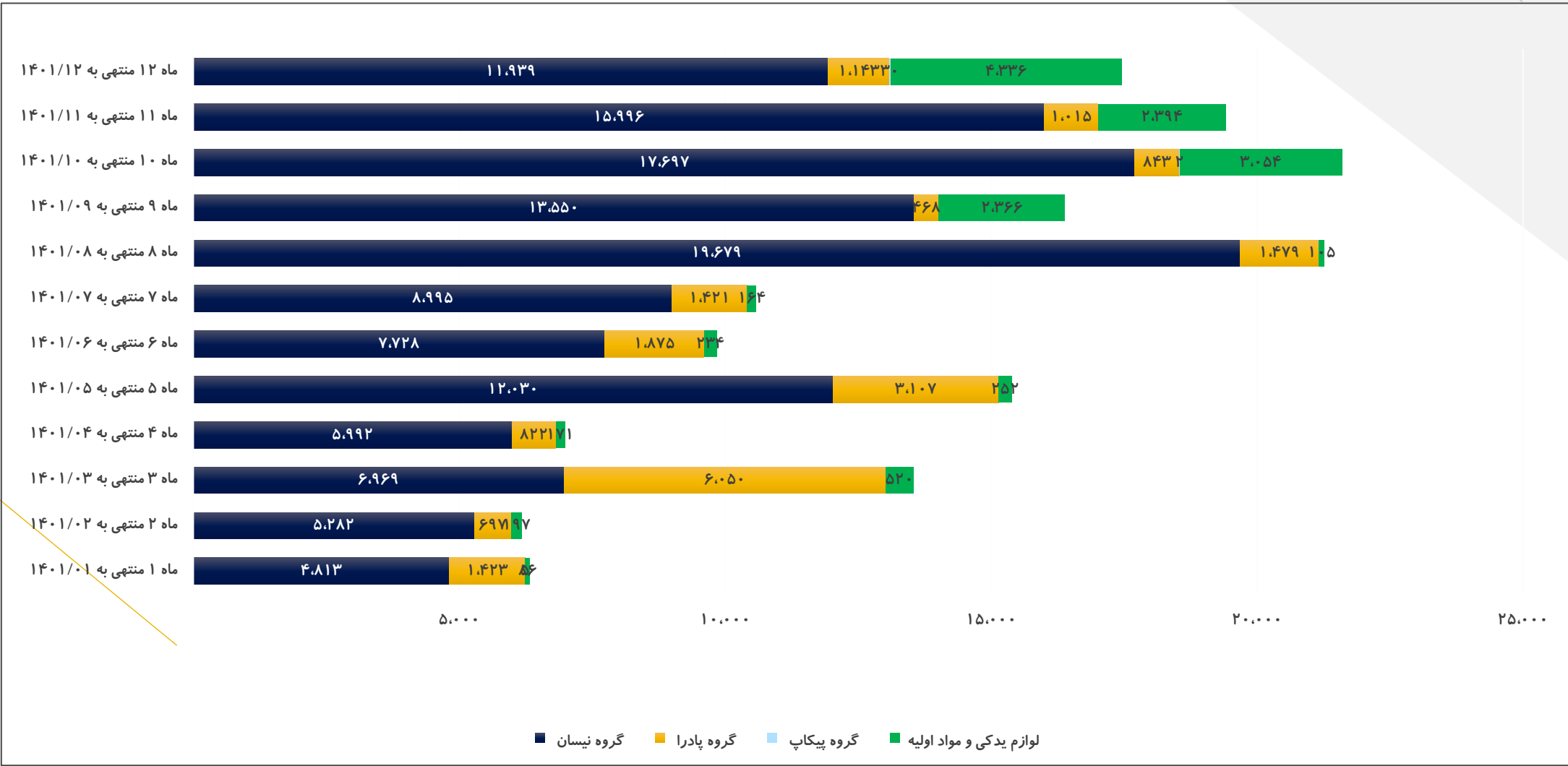
حاشیه سود

دوره	۱۳۹۷	۱۳۹۸	۱۳۹۹	۱۴۰۰	۱۴۰۱
حاشیه سود ناخالص	۷٪	۱۱٪	۹٪	۱۴٪	۱۸٪
حاشیه سود عملیاتی	-۵٪	۶٪	۲٪	۵٪	۹٪
حاشیه سود خالص	-۷٪	۴٪	-۱٪	۴٪	۹٪

رند ماهانه مقداری تولید و فروش (تن)



رند ماهانه فروش (میلیارد ریال)



اهم نکات با اهمیت مطرح شده در مجمع

اهم مطالب عنوان شده توسط مدیر عامل:

- ❖ در پاسخ به سوال نرخ فروش محصولات، نرخ محصولات دستوری نیست و شرکت با ۱۷.۵ درصد حاشیه سود محصولات خود را می فروشد.
- ❖ پیش بینی شرکت در سال ۱۴۰۲، صادرات ۴,۷۰۰ دستگاه نیسان و پادرا به کشورهای همسایه و ونزوئلا است که با توجه به فروش صادراتی، شرکت مشکل تامین ارز برای تامین مواد اولیه (CKD) ندارد.
- ❖ در پاسخ به سوال قیمت فروش صادراتی محصولات، قیمت فروش محصولات حدود ۱۰ تا ۱۵ درصد بالاتر از قیمت داخلی قیمت گذاری می شود.
- ❖ شرکت در حال رایزنی برای ایجاد خط تولید در ونزوئلا است.
- ❖ در پاسخ به سوال فروش محصولات در بورس کالا، شرکت برنامه ای برای فروش محصولات در بورس کالا ندارد.
- ❖ در پایان مجمع، با توجه به تحقق سود ۵۹۵ ریالی، به ازای هر سهم ۶۱ ریال (معادل ۱۰.۲۵ درصد از سود خالص) بین سهامداران تقسیم شد.